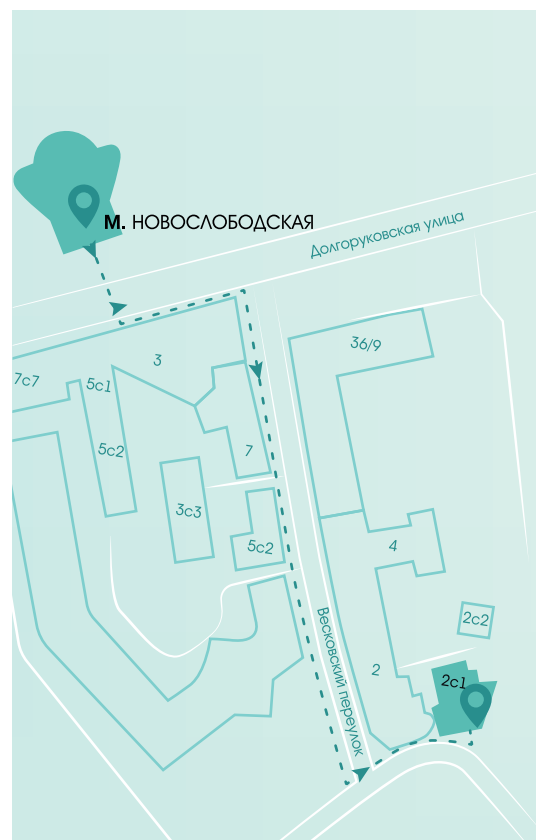


# RoomClinic

Медицинский диагностический центр

+7 (495) 724-76-96

г. Москва, м. Новослободская,  
Весковский переулок,  
дом 2 с.1, этаж 3

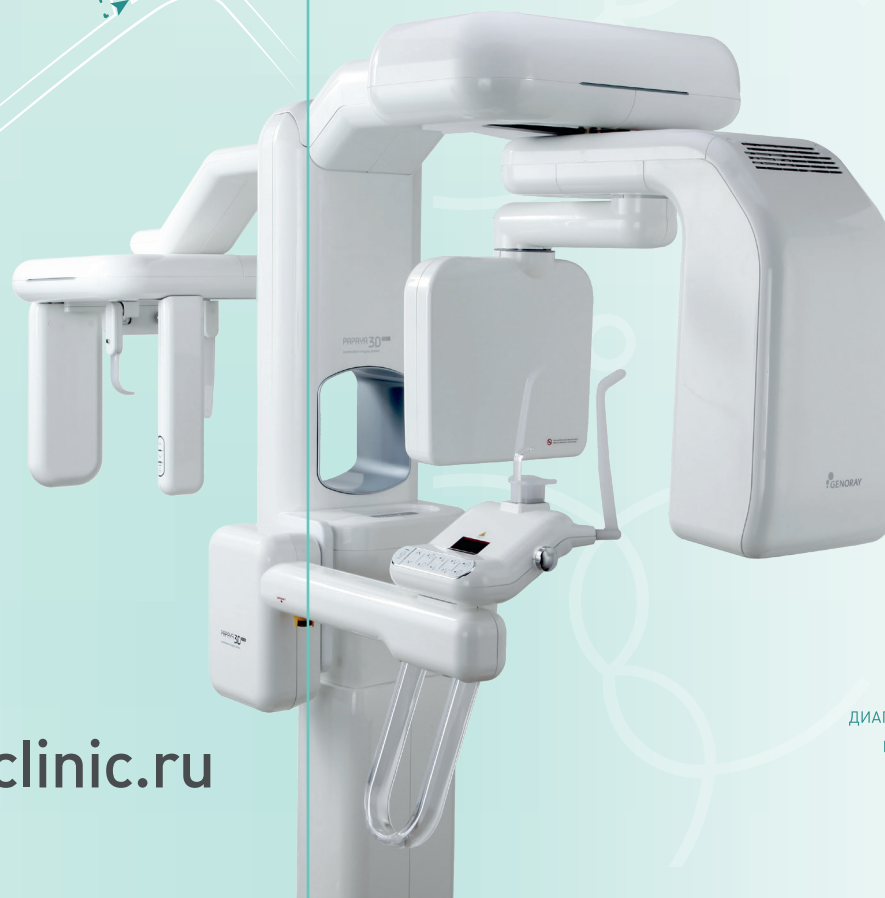


## ROOMCLINIC

МЕДИЦИНСКИЙ ДИАГНОСТИЧЕСКИЙ ЦЕНТР

# НАПРАВЛЕНИЕ

на рентгенологическое исследование  
челюстно-лицевой области и придаточных пазух носа



КОНУСНО-ЛУЧЕВАЯ КОМПЬЮТЕРНАЯ  
ТОМОГРАФИЯ (3D)

ОРТОПАНТОМОГРАФИЯ

ФУНКЦИОНАЛЬНОЕ ИССЛЕДОВАНИЕ  
ВИСОЧНО-НИЖНЕЧЕЛЮСТНОГО

СУСТАВА

ИССЛЕДОВАНИЕ НОСА  
И ОКОЛОНОСОВЫХ СИНУСОВ

ИССЛЕДОВАНИЯ ПРОХОДЯТ НА СОВРЕМЕННОМ  
РЕНТГЕНОДИАГНОСТИЧЕСКОМ КОМПЛЕКСЕ VOLUX 55

ДИАГНОСТИЧЕСКАЯ И КОНСУЛЬТАТИВНАЯ РАБОТА ПРОВОДИТСЯ  
ПОД РУКОВОДСТВОМ ПРОФЕССОРА ЛУЧЕВОЙ ДИАГНОСТИКИ  
ТРУТНЯ ВИКТОРА ПАВЛОВИЧА

roomclinic.ru



Ф.И.О. пациента \_\_\_\_\_

Дата рождения: \_\_\_\_\_

Тел.: \_\_\_\_\_

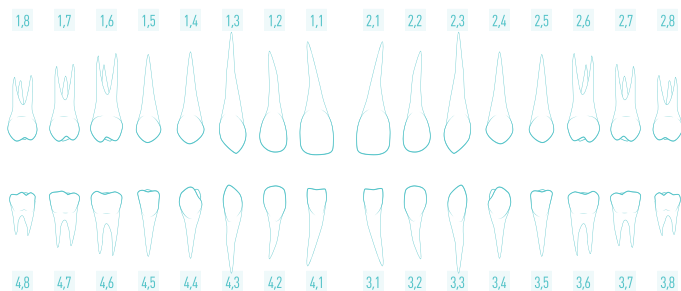
Отправить по e-mail:  \_\_\_\_\_

Клиника: \_\_\_\_\_

Врач: \_\_\_\_\_

Тел.: \_\_\_\_\_

e-mail: \_\_\_\_\_



## КОММЕНТАРИИ ЛЕЧАЩЕГО ВРАЧА

---

---

---

---

---

---

---

---

ДАТА \_\_\_\_\_ ПОДПИСЬ \_\_\_\_\_

## КОНУСНО-ЛУЧЕВАЯ КОМПЬЮТЕРНАЯ ТОМОГРАФИЯ

- КЛКТ 16x14 см (2 челюсти + верхнечелюстные синусы + ВНЧС) 3700<sup>00</sup> РУБ
- КЛКТ 16x8 см (2 челюсти + нижние отделы верхнечелюстных синусов) 3500<sup>00</sup> РУБ
- КЛКТ 16x5 см (одной челюсти) 2700<sup>00</sup> РУБ
- КЛКТ 8x8 см (2 сегмента: 1 и 4 или 2 и 3) 2700<sup>00</sup> РУБ
- КЛКТ 8x8 см (двух челюстей в высоком разрешении) 3000<sup>00</sup> РУБ
- КЛКТ 4x5 см (2-3 расположенных рядом зуба): эндодонтический протокол сверхвысокого разрешения 1500<sup>00</sup> РУБ
- Печать на пленке области интереса КЛКТ (Одного- двух зубов в 3-х проекциях) 700<sup>00</sup> РУБ

## ИССЛЕДОВАНИЕ ВИСОЧНО-НИЖНЕЧЕЛЮСТНОГО СУСТАВА

- КЛКТ двух ВНЧС (16x14см): в двух положениях (с открытым и закрытым ртом) два сустава 4600<sup>00</sup> РУБ
- КТ ВНЧС в одном положении (открытый или закрытый рот) два сустава 3700<sup>00</sup> РУБ
- Распечатка томограмм двух ВНЧС в одном положении (на пленке) 900<sup>00</sup> РУБ

## ИССЛЕДОВАНИЕ ЛОР-ОРГАНОВ

(элементы наружного, среднего и внутреннего уха)

- КЛКТ всех околоносовых синусов и носа (верхнечелюстных, лобных, клиновидных, решетчатого лабиринта, носоглотки, элементов и полости носа) 3700<sup>00</sup> РУБ
- Описание исследования ОНП, орбит врачом-рентгенологом (в течение 1-2 дней) 1000<sup>00</sup> РУБ

## ОРТОПАНТОМОГРАФИЯ

Цифровая ОПТГ

на пленке

на бумаге

1200<sup>00</sup> РУБ

## КОМПЛЕКСНЫЕ ПРЕДЛОЖЕНИЯ

«Терапия» ОПТГ цифровая + КЛКТ 4x5см (на пленке запись на CD диск)

2300<sup>00</sup> РУБ

«Имплантация» (ОПТГ+КЛКТ двух челюстей, гайморовых пазух) (на пленке запись на CD диск)

4100<sup>00</sup> РУБ

## ДОПОЛНИТЕЛЬНЫЕ УСЛУГИ

Доставка по Москве

400<sup>00</sup> РУБ

Дубликат исследования на пленке

500<sup>00</sup> РУБ

Дубликат исследования на CD диске

300<sup>00</sup> РУБ

Консультация врача – рентгенолога по телефону

бесплатно

Обучение врачей-партнеров работе с просмотрной программой TRIANA

бесплатно